

【今日の目標】植物の成長に進んでかわり、他者とかわりながら、植物を育てていこうとする。植物の生長のようすを調べ、結果を分かりやすく記録できる。P14～15

休業中の課題

理科

5月18日(月) 課題

春の生き物

ノート めあてをノートにかきましょう


ヒョウタンの成長のようすを知ろう。

P14 ヒョウタンの形を思い出しましょう。種からどのように成長するのでしょうか。

ノート ヒョウタンがどのように成長していくのか予想をたてましょう。

ヒョウタンは、 _____ と思う。

○ヒョウタンの成長のようすを知ろう。



①ヒョウタンの種をまき、水をやる。

ビニルポットにヒョウタンの種を植える。

4～5月上じゅんに行く。


芽が出たら、1週間ごとに観察し記録する。

②1～2週間ほどで芽が出る。




芽が出て葉が子葉のほかに

3～4枚になったころ、

花だんに植えかえる。



芽が出て最初に出てくる葉が子葉だね。



③支柱などで支える

全体の長さだけではなく

葉の数や大きさ、

くきののびなどを調べる。

○西小学校でも、ヒョウタンを植えました。成長の記録を写真にまとめておきます。

学校が始まったら、記録カードに成長のようすを書いていきましょう。

